

к Порядку составления и утверждения отчета о результатах деятельности муниципальных учреждений города Новоалтайска об использовании закрепленного за ними муниципального имущества

СОГЛАСОВАНО  
 Федоров В.Н.  
 (подпись, ф.и.о. руководителя  
 отраслевого подразделения)  
 " 14 " 2022 г.

УТВЕРЖДАЮ  
 Голмачева Ю.А.  
 (подпись, ф.и.о. руководителя  
 документов учреждения)  
 " 14 " 2022 г.

**ОТЧЕТ**  
 о результатах деятельности  
 муниципального бюджетного дошкольного образовательного учреждения  
 детского сада общеразвивающего вида №9 «Полянка»  
 города Новоалтайска Алтайского края  
 (наименование муниципального казенного или бюджетного учреждения, его подразделения)  
 и об использовании закрепленного за ним муниципального имущества  
 за 2021 отчетный год  
 по состоянию на 1 января 2022 г. <\*>

<\*> Год, следующий за отчетным

Раздел 1  
**ОБЩИЕ СВЕДЕНИЯ ОБ УЧРЕЖДЕНИИ**

1.1. перечень видов деятельности, которые учреждение вправе осуществлять в соответствии с учредительными документами:

а) основные виды деятельности:

1) реализация основных общеобразовательных программ дошкольного образования, указанных в лицензии на право ведения образовательной деятельности

2) реализация дополнительных образовательных программ, указанных в лицензии на право ведения образовательной деятельности

б) иные виды деятельности, не являющиеся основными:

1.2. перечень услуг (работ), которые оказываются потребителям за плату в случаях, предусмотренных нормативными правовыми (правовыми) актами:

№ п/п	Наименование услуги (работы)	Потребители услуги (работы)
1	2	3
услуги		
1.		
2.		
...		

1.3. перечень разрешительных документов, на основании которых учреждение осуществляет деятельность (свидетельство о государственной регистрации учреждения, лицензии и другие разрешительные документы):

N п/п	Наименование документа	Наименование органа, выдавшего (принявшего) документ	Номер документа	Дата выдачи документа	Срок действия документа
1	2	3	4	5	6
1	Свидетельство о внесении записи в Единый государственный реестр юридических лиц	Федеральная налоговая служба	серия 22 №003326442	16.01.2013	
2	Лицензия	Управление Алтайского края по образованию и делам молодежи	серия А № 0000929	08 декабря 2011 года	бессрочно

1.4. количество штатных единиц учреждения:

N п/п	Наименование показателя	Период		Причины, приведшие к изменению показателей на конец отчетного периода <*>
		начало отчетного года	конец отчетного года	
1	2	3	4	5
1.	Количественный состав сотрудников учреждения, чел.	27	27	
2.	Квалификация сотрудников учреждения по показателям: <***>	X	X	X
2.1.				X
2.2.				X
...				X

<\*> Заполняется в случае изменения количества штатных единиц учреждения.

<\*\*\*> Приводятся показатели требований к квалификации сотрудников учреждения согласно требованиям к квалификации персонала, предусмотренным муниципальным заданием.

При отсутствии данного требования в муниципальном задании приводятся следующие показатели:

- доля сотрудников с высшим профессиональным образованием, соответствующим выполнению трудовой функции в рамках основных видов деятельности учреждения, от общего количества сотрудников учреждения (%);

- доля сотрудников, подлежащих прохождению повышения квалификации, от общего количества сотрудников учреждения (%): в графе 3 - плановый показатель, в графе 4 - фактически достигнутый показатель.

1.5. средняя заработная плата сотрудников учреждения 22241 руб.00 коп.

## Раздел 2

### РЕЗУЛЬТАТ ДЕЯТЕЛЬНОСТИ УЧРЕЖДЕНИЯ

2.1. изменение (увеличение, уменьшение) стоимости нефинансовых активов относительно предыдущего отчетного года:

N п/п	Наименование показателя	Изменение стоимости активов	
		Балансовая (%)	Остаточная (%)
1	2	3	4
1.	Недвижимое муниципальное имущество, в том числе	0	-10
1.1.	имущество, закрепленное собственником имущества за учреждением на праве оперативного управления	0	-10
1.2.	имущество, приобретенное учреждением за счет средств, выделенных собственником имущества учреждения	0	-10
1.3.	имущество, приобретенное учреждением за счет доходов, полученных от иной приносящей доход деятельности		
2.	Движимое муниципальное имущество, в том числе	6	-15
2.1.	особо ценное движимое имущество	4	-15

2.2. общая сумма выставленных требований в возмещение ущерба:

N п/п	Основание	Сумма, тыс. руб.
1	2	3
1.	недостачи и хищения материальных ценностей, денежных средств	-
2.	порча материальных ценностей	-
Всего		-

2.3. изменения (увеличение, уменьшение) дебиторской и кредиторской задолженности учреждения в разрезе поступлений (выплат), предусмотренных Планом финансово-хозяйственной деятельности

муниципального учреждения (далее - План) относительно предыдущего отчетного года (в процентах):

N п/п	Наименование показателя	Поступления (с учетом возвратов) / выплаты (с учетом восстановленных кассовых выплат), тыс. руб. <****>		Изменения задолженности (темпа роста / снижения) по состоянию на конец отчетного года к данным по состоянию на начало отчетного года		Причины образования просро- ченнойкредит орской задолжен- ности, а также дебиторской задолжен- ности, нереальной к взысканию.
		Плановое поступле- ние / плановая выплата	Кассовое (фактичес- кое)поступ- ление/ фактичес- кая выплата	Деби- торская (%)	Креди- торская (%)	
1	2	3	4	5	6	7
<b>Показатели по поступлениям</b>						
1.	Поступления, всего: в том числе:	13040,077	13024,138			
1.1.	субсидии на выполнение муниципального задания	11171,902	11171,902			
1.2.	субсидии на иные цели	390,538	382,165			
1.3.	бюджетные инвестиции	-	-			
1.4.	поступления от оказания учреждением (подразделением) услуг (выполнения работ, относящихся в соответствии с уставом учреждения (положением подразделения) к его основным видам деятельности, предоставление которых для физических и юридических лиц осуществляется на платной основе, всего:	1477,637	1470,071			
	в том числе:					
	услуги:					
а)	присмотр и уход	1477,637	1470,071			
б)						

муниципального учреждения (далее - План) относительно предыдущего отчетного года (в процентах):

N п/п	Наименование показателя	Поступления (с учетом возвратов) / выплаты (с учетом восстановленных кассовых выплат), тыс. руб. <****>		Изменения задолженности (темп роста / снижения) по состоянию на конец отчетного года к данным по состоянию на начало отчетного года		Причины образования просро- ченнойкредит орской задолжен- ности, а также дебиторской задолжен- ности, нереальной к взысканию.
		Плановое поступле- ние / плановая выплата	Кассовое (фактичес- кое)поступ- ление/ фактичес- кая выплата	Деби- торская (%)	Креди- торская (%)	
1	2	3	4	5	6	7
<b>Показатели по поступлениям</b>						
1.	Поступления, всего: в том числе:	13040,077	13024,138			
1.1.	субсидии на выполнение муниципального задания	11171,902	11171,902			
1.2.	субсидии на иные цели	390,538	382,165			
1.3.	бюджетные инвестиции	-	-			
1.4.	поступления от оказания учреждением (подразделением) услуг (выполнения работ, относящихся в соответствии с уставом учреждения (положением подразделения) к его основным видам деятельности, предоставление которых для физических и юридических лиц осуществляется на платной основе, всего:	1477,637	1470,071			
	в том числе:					
	услуги:					
а)	присмотр и уход	1477,637	1470,071			
б)						

...						
	работы:					
а)						
б)						
...						
1.5.	поступления от иной приносящей доход деятельности					
1.6.	поступления от реализации ценных бумаг <*****>					
	Справочно: объем публичных обязательств перед физическими лицами, подлежащих исполнению в денежной форме, полномочия по исполнению которых переданы учреждению					
Показатели по выплатам						
2.	Выплаты, всего: в том числе:	13796,322	12342,097			
2.1.	оплата труда и начисления на выплаты по оплате труда	10346,949	9278,952			
2.2.	оплата работ, услуг, всего: из них:	1296,386	1251,397			
	услуги связи	18,195	18,195			
	транспортные услуги	-	-			
	коммунальные услуги	831,624	786,635			
	арендная плата за пользование имуществом	-	-			
	работы, услуги по содержанию имущества	297,693	297,693			
	прочие работы, услуги	148,874	148,874			
2.3.	пособия по социальной помощи населению	-	-			
2.4.	приобретение основных средств	117,550	116,401			
2.5.	приобретение нематериальных активов	-	-			
2.6.	приобретение материальных запасов	1952,200	1612,110			

2.7.	приобретение ценных бумаг <****>	-	-			
2.8.	прочие расходы	83,237	83,237			
2.9.	иные выплаты, не запрещенные законодательством Российской Федерации					

<\*\*\*\*> Столбцы 3 и 4 заполняются бюджетными учреждениями.

<\*\*\*\*\*> Строка 1.6 заполняется бюджетными учреждениями в случаях, установленных федеральными законами.

2.4. цены (тарифы) на платные услуги (работы), оказываемые потребителям (в динамике в течение отчетного периода), и суммы доходов, полученных учреждением от оказания платных услуг (выполнения работ):

N п/п	Наименование услуги (работы)	Цены (тарифы) на платные услуги (работы), руб.		Суммы полученных доходов, тыс. руб.
		На начало периода	На конец периода	
1	2	3	4	5
1.	услуги:			
а)				
б)				
...				
2.	работы:			
а)				
б)				
...				
Всего				

2.5. общее количество потребителей, воспользовавшихся услугами (работами) учреждения: 116 лиц, в том числе платными для потребителей 0 лиц;

2.6. количество жалоб потребителей и принятые по результатам их рассмотрения меры:

N п/п	Наименование услуги (работы)	Краткое содержание жалобы	Количество жалоб, шт.	Меры, принятые по результатам рассмотрения жалобы
1	2	3	4	5
1.				
...				
Всего				X

2.7. показатели кассового исполнения бюджетной сметы учреждения и показатели доведенных учреждению лимитов бюджетных обязательств (для казенного учреждения):

Наименование показателя	Код строки	Код по бюджетной классификации Российской Федерации					Доведенные лимиты бюджетных обязательств	Утверждено бюджетной сметой	Касовое исполнение	Отклонение
		Раздела	Подраздела	Целевой статьи	Вида расходов	КОС ГУ				
1	2	3	4	5	6	7	8	9	10	11

**Раздел 3**  
**ОБ ИСПОЛЬЗОВАНИИ ИМУЩЕСТВА, ЗАКРЕПЛЕННОГО ЗА**  
**УЧРЕЖДЕНИЕМ**

3.1. Сведения об имуществе учреждения, находящемся у учреждения на праве оперативного управления:

N п/п	Наименование показателя	Количество объектов, шт (на начало года/ на конец года)	Общая площадь, кв. м (на начало года/ на конец года)	Общая стоимость, тыс. руб.			
				Балансовая		Остаточная	
				на начало года	на конец года	на начало года	на конец года
1	2	3	4	5	6	7	8
1.	недвижимое имущество, находящееся у учреждения на праве оперативного управления, в том числе:	3/3	837/837	1228,0	1228,0	138,0	125,0
1.1.	переданное в аренду						
1.2.	переданное в безвозмездное пользование						
2.	движимое имущество, находящееся у учреждения на праве оперативного управления, в том числе:	X	X	1751,0	1851,0	102,0	87,0
2.1.	переданное в аренду	X	X				
2.2.	переданное в безвозмездное пользование	X	X				
Всего:				2979,0	3079,0	241,0	212,0

3.2. Объем средств, полученных в отчетном году от распоряжения в установленном порядке имуществом, находящимся у учреждения на праве оперативного управления: 55 тыс. руб.

3.3. Дополнительные сведения об имуществе учреждения (заполняется бюджетным учреждением):




N п/п	Наименование показателя	Общая стоимость, тыс. руб.	
		Балансовая	Остаточная
1	2	3	4
1.	недвижимое имущество, приобретенное учреждением в отчетном году за счет средств, выделенных учредителем учреждению на указанные цели		
2.	недвижимое имущество, приобретенное учреждением в отчетном году за счет доходов, полученных от платных услуг и иной приносящей доход деятельности		
3.	особо ценное движимое имущество, находящееся у учреждения на праве оперативного управления	1608,0	87,0

Руководитель учреждения (подразделения)  
(уполномоченное лицо)




(Толмачева Ю.А.)  
(подпись) (фамилия, имя, отчество)

Главный бухгалтер  
учреждения (подразделения)

  
(подпись) (Я.И.Соловьёва)  
(фамилия, имя, отчество)

Исполнитель


  
(подпись) (Толмачева Ю.А.)  
(фамилия, имя, отчество)

тел. 39-4-41

"14" марта 2022 г.

Согласовано  
комитет по управлению имуществом  
Администрации г. Новоалтайска

  
(подпись)

  
(фамилия, имя, отчество)

*21. считается* 