

Приложение к
 постановлению
 Администрации города
 от 28.12.20 №2020
 Приложение 1
 к Порядку составления
 и утверждения плана
 финансово-
 хозяйственной
 деятельности
 муниципального
 бюджетного учреждения

УТВЕРЖДАЮ
 председатель комитета по
 образованию Администрации города Новоалтайска

В.Н. Федоров
 (наименование должности лица, утверждающего документ)
 (подпись) (расшифровка подписи)

« 30 » 01 2023 г

ПЛАН
финансово-хозяйственной деятельности на 2022 год
и плановый период 2023 и 2024 годов<1>

от "30" декабря 2022 г.<2>

Дата

по Сводному реестру

Орган, осуществляющий функции и полномочия учредителя
 по образованию Администрации г.Новоалтайска
 БК

комитет
 глава по

по Сводному реестру

ИНН

Учреждение МБДОУ детский сад № 9
 Единица измерения:руб.

по

Коды
2208008115
220801001
383

Раздел 1. Поступления и выплаты

Наименование показателя	Код строки	Код по бюджетной классификации Российской Федерации <3>	Аналитический код <4>	Сумма			
				на 2022г. текущий финансовый год	на 2023 г. первый год планового периода	на 2024 г. второй год планового периода	за пределами планового периода
1	2	3	4	5	6	7	8
Остаток средств на начало текущего финансового года <5>	0001	x	x	1438286,80	1212594,00	1221074,00	
Остаток средств на конец текущего финансового года <5>	0002	x	x				
Доходы, всего:	1000	100	100	15470843,42	13415261,20	13418841,20	
в том числе:							
доходы от собственности, всего	1100	120	120	0,00	0,00	0,00	
в том числе:							
аренда	1110	120					
...	1120	120					
доходы от оказания услуг, работ, компенсации затрат учреждений, всего	1200	130	130	15095548,42	13110280,00	13113860,00	
в том числе:							
субсидии на финансовое обеспечение выполнения муниципального задания	1210	130	131	15095548,42	13110280,00	13113860,00	
доходы от штрафов, пеней, иных сумм принудительного изъятия, всего	1300	140	140	0,00	0,00	0,00	
в том числе:							
доходы от штрафных санкций	1310	140	141				
безвозмездные денежные поступления, всего	1400	150	150	375295,00	304981,20	304981,20	
в том числе:							
целевые субсидии	1410	150	152	343295,00	304981,20	304981,20	
субсидии на осуществление капитальных вложений	1420	150	162	0,00	0,00	0,00	
гранты, пожертвования	1430	150	155	32000,00	0,00	0,00	
прочие доходы, всего	1500	180		0,00	0,00	0,00	
в том числе:							
иные доходы	1510	180					
субсидии на осуществление капитальных вложений	1520	180					
1	2	3	4	5	6	7	8
доходы от операций с активами, всего	1900						
в том числе:							
прочие поступления, всего	1980	x					
из них:							

увеличение остатков денежных средств за счет возврата дебиторской задолженности прошлых лет	1981	510						x
1	2	3	4	5	6	7	8	
Расходы, всего	2000	x	200	16909130,22	14627855,20	14639915,20		
в том числе:								
на выплаты персоналу, всего	2100	x	210	13356363,12	11260800,00	11271940,00		x
в том числе:								
оплата труда	2110	111	211	10197784,35	8648340,00	8656890,00		x
прочие выплаты персоналу, в том числе компенсационного характера	2120	112	212	57500,00	700,00	700,00		x
иные выплаты, за исключением фонда оплаты труда учреждения, для выполнения отдельных полномочий	2130	113						x
взносы по обязательному социальному страхованию на выплаты по оплате труда работников и иные выплаты работникам	2140	119	213	3101078,77	2611760,00	2614350,00		x
в том числе:								
на выплаты по оплате труда	2141	119	213	3101078,77	2611760,00	2614350,00		x
на иные выплаты работникам	2142	119						x
социальные и иные выплаты населению, всего	2200	300	260					x
в том числе:								
социальные выплаты гражданам, кроме публичных нормативных социальных выплат	2210	320	260					x
из них:								
пособия, компенсации и иные социальные выплаты гражданам, кроме публичных нормативных обязательств	2211	321	266					x
иные выплаты населению	2240	360						
уплата налогов, сборов и иных платежей, всего	2300	850	290	87145,85	98000,00	98100,00		x
из них:								

налог на имущество организаций и земельный налог	2310	851	291	86615,00	98000,00	98100,00	x
иные налоги (включаемые в состав расходов) в бюджеты бюджетной системы Российской Федерации, а также государственная пошлина	2320	852	291				x
уплата штрафов (в том числе административных),	2330	853	292	530,85	0,00	0,00	x
безвозмездные перечисления организациям и физическим лицам, всего	2400	x		0,00	0,00	0,00	x
из них:							x
гранты, предоставляемые бюджетному учреждению	2410	613					
гранты, предоставляемые автономному учреждению	2420	623					
гранты, предоставляемые иным некоммерческим организациям (за исключением бюджетных и автономных учреждений)	2430	634					
гранты, предоставляемые другим организациям и физическим лицам	2440	810					
1	2	3	4	5	6	7	8
прочие выплаты (кроме выплат на закупку товаров, работ, услуг)	2500	x					x
исполнение судебных актов Российской Федерации и мировых соглашений по возмещению вреда, причиненного в результате деятельности учреждения	2520	831					x
расходы на закупку товаров, работ, услуг, всего <7>	2600	x	240	3465621,25	3269055,20	3269875,20	
в том числе:							
закупку научно-исследовательских и опытно-конструкторских работ	2610	241	241				

закупку товаров, работ, услуг в целях капитального ремонта муниципального имущества	2630	243	243				
прочую закупку товаров, работ и услуг, всего	2640	244	244	2675774,40	2449756,20	2449775,20	
из них:							
услуги связи	2641	244	221	20725,76	16192,00	16200,00	
транспортные услуги	2642	244	222	0,00	0,00	0,00	
коммунальные услуги	2643	244	223	125621,52	121246,00	121375,00	
	2643	247	223	789846,85	819299,00	820100,00	
арендная плата за пользование имуществом	2644	244	224				
работы, услуги по содержанию	2645	244	225	232501,84	202580,00	202680,00	
прочие работы, услуги	2646	244	226	142762,00	114221,20	114003,20	
услуги, работы для целей капитальных вложений	2647	244	228				
увеличение стоимости основных средств	2648	244	310	66553,99	122800,00	122800,00	
увеличение стоимости материальных запасов	2649	244	340	2087609,29	1872717,00	1872717,00	
капитальные вложения в объекты муниципальной собственности, всего	2650	400		0,00	0,00	0,00	
в том числе:							
приобретение объектов недвижимого имущества муниципальными учреждениями	2651	406					
строительство (реконструкция) объектов недвижимого имущества муниципальными учреждениями	2652	407					
Выплаты, уменьшающие доход, всего <8>	3000	100					x
в том числе:							
налог на прибыль <8>	3010						x
1	2	3	4	5	6	7	8
налог на добавленную стоимость <8>	3020						x
прочие налоги, уменьшающие доход <8>	3030						x
Прочие выплаты, всего <9>	4000	x					x
из них:							
возврат в бюджет средств субсидии	4010	610					x

**Раздел 2. Сведения по выплатам на закупки товаров,
работ, услуг <10>**

N п/п	Наименование показателя	Коды строк	Год начала закуп- ки	Сумма			
				на 2022 г. (текущий финансовый год)	на 2023 г. (первый год планового периода)	на 2024 г. (второй год планового периода)	за преде- лами планового периода
1	2	3	4	5	6	7	8
1	Выплаты на закупку товаров, работ, услуг, всего <11>	26000	х	3465621,25	3269055,20	3269875,20	
1.1.	в том числе:	26100	х				
	по контрактам (договорам), заключенным до начала текущего финансового года без применения норм Федерального закона от 5 апреля 2013 года № 44-ФЗ «О контрактной системе в сфере закупок товаров, работ, услуг для обеспечения государственных и муниципальных нужд» (далее - Федеральный закон № 44-ФЗ) и Федерального закона от 18 июля 2011 года № 223-ФЗ «О закупках товаров, работ, услуг отдельными видами юридических лиц» (далее - Федеральный закон № 223-ФЗ) <12>						
1.2.	по контрактам (договорам), планируемым к заключению в соответствующем финансовом году без применения норм Федерального закона № 44-ФЗ и Федерального закона № 223-ФЗ <12>	26200	х				
1.3.	по контрактам (договорам), заключенным до начала текущего финансового года с учетом требований Федерального закона № 44-ФЗ и Федерального закона № 223-ФЗ	26300	х				
1.3.1.	в том числе: в соответствии с Федеральным законом № 44-ФЗ	26310					
	из них (10.1)	26310.1					
1.3.2.	в том числе: в соответствии с Федеральным законом № 44-ФЗ	26320					
1.4.	по контрактам (договорам), планируемым к заключению в соответствующем финансовом году с учетом требований Федерального закона № 44-ФЗ и Федерального закона № 223-ФЗ <13>	26400	х				
1.4.1.	в том числе:	26410	х				
	за счет субсидий, предоставляемых на финансовое обеспечение выполнения муниципального задания						
1.4.1.1	в том числе:	26411	х				
	в соответствии с Федеральным законом № 44-ФЗ						
1.4.1.2	в соответствии с Федеральным законом № 223-ФЗ <14>	26412	х				


1.4.2.	за счет субсидий, предоставляемых в соответствии с абзацем вторым пункта 1 статьи 78.1 Бюджетного кодекса Российской Федерации	26420	x			
	в том числе:					
	в соответствии с Федеральным законом № 44-ФЗ	26421	x			
1.4.2.1	из них (10.1)	26421.1				
	в соответствии с Федеральным законом №223-ФЗ (14)	26422				
1.4.2.2.						
1.4.3.	за счет субсидий, предоставляемых на осуществление капитальных вложений <15>	26430	x			
	из них (10.1)	26430.1				
1.4.4.	за счет прочих источников финансового обеспечения	26440	x			
	в том числе:					
	в соответствии с Федеральным законом № 44-ФЗ	26441	x			
1.4.4.1	из них (10.1)	26441.1				
	в соответствии с Федеральным законом № 223-ФЗ	26442	x			
1.4.4.2						
2.	Итого по контрактам, планируемым к заключению в соответствующем финансовом году в соответствии с Федеральным законом № 44-ФЗ, по соответствующему году закупки <16>	26500	x	3465621,25	3269055,20	3269875,20
	в том числе по году начала закупки:	26510				
3.	Итого по договорам, планируемым к заключению в соответствующем финансовом году в соответствии с Федеральным законом № 223-ФЗ, по соответствующему году закупки	26600	x			
	в том числе по году начала закупки:					

Руководитель учреждения заведующий _____ Толлмачева 8-38532-39-4-40

Исполнитель Заместитель главного бухгалтера _____ О.Р. Тюкавкина

(838532) 33-268

" 30 " 01 2023 г



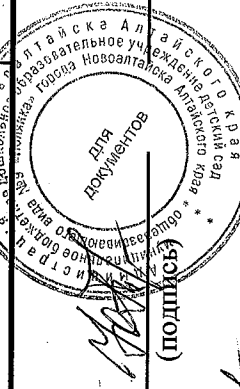
Обоснования (расчеты) плановых показателей по поступлениям от оказания услуг, работ, компенсации затрат учреждений на 2022 год и плановый период 2023 и 2024 годов

Полное наименование учреждения муниципального дошкольное образовательное учреждение детский сад общеразвивающего вида №9 "Полянка" города Новоалтайска Алтайского края
 Вид документа _____ (основной документ - код 01; изменения к документу - код 02)

Единица измерения: руб

1. Расчет объема плановых поступлений от оказания услуг, работ, компенсации затрат учреждений

Наименование показателя	Код строки	Сумма, руб		
		на 2022 год (на текущий финансовый год)	на 2023 год (на первый год планового периода)	на 2024 год (на второй год планового периода)
1	2	3	4	5
Субсидии на финансовое обеспечение выполнения государственного (муниципального) задания за счет средств федерального бюджета (бюджета субъекта Российской Федерации, местного бюджета)	0100	13 585 548,42	11 363 080,00	11 366 660,00
Доходы от оказания услуг, выполнения работ, реализации готовой продукции иной приносящей доход деятельности	0210	1 510 000,00	1 747 200,00	1 747 200,00
Всего	9000	15 095 548,42	13 110 280,00	13 113 860,00



Руководитель _____
 (уполномоченный) заведующий (должность)
 (подпись) _____
 (расшифровка подписи) _____
 Толмачева Ю.А.

Исполнитель _____
 Заместитель главного бухгалтера (должность)
 Тюкавкина О.Р.
 (фамилия, инициалы) _____
 (838532) 33-268

 (телефон)

" 30 " 01 _____ 20 23 _____ г.

2. Расчет плановых поступлений от оказания услуг (выполнения работ) в рамках установленного государственного (муниципального) задания

Наименование услуги (работы)	Код строки	Плата (тариф) за единицу услуги (работы)				Планируемый объем оказания услуг (выполнения работ)				Общий объем планируемых поступлений		
		на 2023 год		на 2024 год		на 2022 год		на 2023 год		на 2024 год		на 2024 год (на второй год планового периода)
		на первый год планового периода	на второй год планового периода	на первый год планового периода	на второй год планового периода	на текущий финансовый год	на текущий финансовый год	на первый год планового периода	на второй год планового периода	на первый год планового периода	на второй год планового периода	
1	2	3	4	5	6	7	8	9	10	11		
Реализация основных общеобразовательных программ дошкольного образования (краевой бюджет)	0001	74 415,54	66 662,84	66 662,84	116	116	116	8 632 202,42	7 732 890,00	7 732 890,00		
Присмотр и уход	0002	42 701,26	31 294,74	31 325,60	116	116	116	4 953 346,00	3 630 190,00	3 633 770,00		
	0003							0,00	0,00	0,00		
	0004							0,00	0,00	0,00		
Итого	9000	x	x	x	x	x	x	13 585 548,42	11 363 080,00	11 366 660,00		

**Обоснования (расчеты) плановых показателей от денежных поступлений на иные цели
на 2022 год и плановый период 2023 и 2024 годов**

Полное наименование учреждения муниципального дошкольного образовательного учреждения детский сад общеразвивающего вида №9 "Полянка" города Новоалтайска Алтайского края
Вид документа

Единица измерения: руб

1. Расчет объема поступлений на иные цели

Код строк и	Сумма, руб	Сумма, руб		
		на 2022 год (на текущий финансовый год)	на 2023 год (на первый год планового периода)	на 2024 год (на второй год планового периода)
2	3	4	5	
0100	343 295,00	304 981,20	304 981,20	
	0,00	0,00	0,00	
0200	343 295,00	304 981,20	304 981,20	
Всего 9000	343 295,00	304 981,20	304 981,20	


Поступления бюджетным и автономным учреждениям на иные цели

Поступления капитального характера бюджетным и автономным учреждениям на иные цели

Руководитель организации заведующий

Исполнитель Заместитель главного бухгалтера

Голмаченва Ю.А.



" 30 " 01 2023г

2. Детализированные расчеты поступлений от доходов, получаемых государственными (муниципальными) учреждениями из соответствующих бюджетов, от субсидии на иные цели

Наименование субсидии на иные цели текущего характера	Код строки	Сумма, руб	на 2022 год (на текущий финансовый год)	на 2023 год (на первый год планового периода)	на 2024 год (на второй год планового периода)
1	2	3	4	5	
Муниципальная программа "Содействие занятости населения в городе Новоалтайске на 2021-2025 годы" подпрограмма 2	0101	9 000,00	4 500,00	4 500,00	
Муниципальная программа "Профилактика преступлений и иных правонарушений в городе Новоалтайске на 2021-2025 годы"	0102	26 280,00	27 331,20	27 331,20	
Муниципальная программа "Развития системы образования в городе Новоалтайске на 2021-2025 годы"	0103	308 015,00	273 150,00	273 150,00	
	0105				
	0106				
	0107				
	0108				
	0109				
	0110				
	0111				
	0112				
	0113				
	0114				
	0115				
	0116				
Итого	9000	343 295,00	304 981,20	304 981,20	304 981,20

2.1 Справочно: сведения о соглашениях о предоставлении субсидии на иные цели текущего характера

Документ	номер	наименование
1	2	3

**Обоснования (расчеты) плановых показателей от денежных поступлений на иные цели
на 2022 год и плановый период 2023 и 2024 годов**

Полное наименование учреждения муниципального бюджетное дошкольное образовательное учреждение детский сад общеразвивающего вида №9 "Полянка" города Новоалтайска Алтайского края
Вид документа

Единица измерения: руб

1. Расчет объема поступлений от безвозмездного денежного поступления

Код строк и	Наименование показателя	Сумма, руб		
		на 2022 год (на текущий финансовый год)	на 2023 год (на первый год планового периода)	на 2024 год (на второй год планового периода)
2	1	3	4	5
0100	Доходы от безвозмездного денежного поступления	32 000,00	40 000,00	40 000,00
9000	Всего	32 000,00	40 000,00	40 000,00



Руководитель учреждения заведующий

Исполнитель Заместитель главного бухгалтера Тюкавкина О.Р. (838532) 33-268

" 30 " 01 2025

2. Детализованные расчеты поступлений доходов от безвозмездного денежного поступления

Наименование актива	Код строки	Сумма поступлений, руб		
		на 2022 год (на текущий финансовый год)	на 2023 год (на первый год планового периода)	на 2024 год (на второй год планового периода)
1	2	3	4	5
Пожертвование	0101	32 000,00	40 000,00	40 000,00
	0102			
	0103			
	0104			
	0105			
	0106			
	0107			
	0108			
	0109			
	0110			
	0111			
	0112			
	0113			
	0114			
	0115			
	0116			
Итого	9000	32 000,00	40 000,00	40 000,00

2.1 Справочно: сведения о контрактах, договорах

Документ	номер	наименование
1	2	3

(Фина России от 29.08.2016 N 142н)

Расчеты (обоснования)
к плану финансово-хозяйственной деятельности
МБДОУ **детский сад № 9 " Полянка "города Новоалтайска**

1. Расчеты (обоснования) выплат персоналу (строка 210)
на 31.12.2022

Код видов расходов _____
Источник финансового обеспечения _____

1.1. Расчеты (обоснования) расходов на оплату труда

N п/п	Должность, группа должностей	Установленная численность, единиц	Среднемесячный размер оплаты труда на одного работника, руб.				Ежемесячная надбавка к должностному окладу, %	Районный коэффициент	Фонд оплаты труда в год, руб. (гр. 3 x гр. 4 x (1 + гр. 8 / 100) x гр. 9 x 12)
			в том числе:						
			по должностному окладу	по выплатам компенсации одного	по выплатам стимулирующего характера	всего			
1	2	3	5	6	7	8	9	10	
1	АУП	1	22036	0	3647	0	3852	497185,4	
2	Педагогический персонал	10,25	16767,15		7212,84	0	3597	4727887,2	
3	Учебно-вспомогательный персонал	4	6787,53	408,44	6500	373,69	2110	1318740,4	
4	Обслуживающий персонал	12,65	6787,53	408,44	6500	373,69	2110	2836700	
Итого:		27,9	x	x	x	x	x	9380513	
5	Остатки обслуживающего персонала	12,65	6787,53	408,44	6500	373,69	2110	9311,48	
6	Остатки пед.персонал	10,25	16767,15		7212,84	0	3597	807959,87	
Итого:		27,9	x	x	x	x	x	10197784,35	

1.2. Расчеты (обоснования) выплат персоналу при направлении в служебные командировки

№ п/п	Наименование расходов	Средний размер выплаты на одного работника в день руб.	Количество работников, чел.	Количество о дней	Сумма, руб. (гр. 3 х гр. 4 х гр. 5)
1	2	3	4	5	6
1					
	Итого:	х	х	х	

1.3. Расчеты (обоснования) выплат персоналу по уходу за ребенком

№ п/п	Наименование расходов	Численность работников, получающих пособие	Количество выплат в год на одного работника	Размер выплаты (пособия) в месяц, руб.	Сумма, руб. (гр. 3 х гр. 4 х гр. 5)
1	2	3	4	5	6
1	пособие по уходу за ребенком до 3-х лет	1	12	57,5	
	Итого:	х	х	х	0

1.4. Расчеты (обоснования) страховых взносов на обязательное страхование в Пенсионный фонд Российской Федерации, в Фонд социального страхования Российской Федерации, в Федеральный фонд обязательного медицинского страхования

N п/п	Наименование государственного внебюджетного фонда	Размер базы для начисления страховых взносов, руб.	Сумма взноса, руб.
1	2	3	4
1	Страховые взносы в Пенсионный фонд Российской Федерации, всего	x	2243513
1.1.	в том числе:		
	по ставке 22,0%	10197784,4	2243513
1.2.	по ставке 10,0%		
1.3.	с применением пониженных тарифов взносов в Пенсионный фонд Российской Федерации для		
2	Страховые взносы в Фонд социального страхования Российской Федерации, всего	x	320113,77
2.1.	в том числе:		
	обязательное социальное страхование на случай временной нетрудоспособности и в связи с материнством по ставке 2,9%	10197784,4	299717,77
2.2.	с применением ставки взносов в Фонд социального страхования Российской Федерации по ставке 0,0%		
2.3.	обязательное социальное страхование от несчастных случаев на производстве и профессиональных заболеваний по ставке 0,2%	10197784,4	20396
2.4.	обязательное социальное страхование от несчастных случаев на производстве и профессиональных заболеваний по ставке 0, % <*>		
2.5.	обязательное социальное страхование от несчастных случаев на производстве и профессиональных заболеваний по ставке 0, % <*>		
3	Страховые взносы в Федеральный фонд обязательного медицинского страхования, всего (по ставке 5,1%)	10197784,4	520087
	Итого:	x	3083713,77

2. Расчеты (обоснования) расходов на социальные и иные выплаты населению

№ п/п	Наименование показателя	Размер одной выплаты, руб.	Количество выплат в год	Общая сумма выплат, руб. (гр. 3 х гр. 4)
		3	4	5
1	выплата молодым специалистам	57500,00	1	57500,00
	Итого:	х	х	57500,00

3. Расчет (обоснование) расходов на уплату налогов, сборов и иных платежей

№ п/п	Наименование расходов	Налоговая база, руб.	Ставка налога, %	Сумма, руб. (сумма КФО 2+КФО 4+КФО5)	В том числе Источник финансирования		
					КФО "2"	КФО "4"	КФО "5"
1		3	4	5			
1	Налог на имущество	8419090,00	2,20	2682,00		2682,00	
2	Налог на землю	11758177,00	1,50	83933,00		83933,00	
3	Госпошлина, штрафы, пени			530,85	30,85	500,00	
	Итого:		х	87145,85	30,85	87115,00	0,00

6. Расчет (обоснование) расходов на закупку товаров, работ, услуг

6.1. Расчет (обоснование) расходов на оплату услуг связи

N п/п	Наименование расходов	Количество номеров	Количество платежей в год	Стоимость за единицу, руб.	Сумма, руб. (сумма КФО 2+КФО 4+КФО5)	В том числе Источник финансирования					
						КФО "2"	КФО "4"	КФО "5"	КФО "2"	КФО "4"	КФО "5"
1	2	3	4	5	6						
1	Абоненская плата		12		20725,76					20725,76	
2	Интернет		12								
	Итого:	x	x	x	20725,76	0,00				20725,76	0,00

6.3. Расчет (обоснование) расходов на оплату коммунальных услуг

N п/п	Наименование показателя	Размер потребления ресурсов	Тариф (с учетом НДС), руб.	Индексация, %	Сумма, руб. (сумма КФО 2+КФО 4+КФО5)	В том числе Источник финансирования					
						КФО "2"	КФО "4"	КФО "5"	КФО "2"	КФО "4"	КФО "5"
1	2	4	5	6	6						
1	Энергоснабжение	38077,00	7,14		312391,33		312391,33				
2	Отопление	218,20	2464,32		477455,52		477455,52				
3	Холодная вода	788,00	22,22		17498,00		17498,00				
4	Канализование	787,50	29,25		23034,00		23034,00				
5	Вывоз ТКО				19463,83		19463,83				
6	Негативное воздействие на систему				65625,69		65625,69				
	Итого:	x	x	x	915468,37	0,00	915468,37			915468,37	0,00

6.5. Расчет (обоснование) расходов на оплату работ, услуг по содержанию имущества

N п/п	Наименование расходов	Объект	Количество работ (услуг)	Сумма, руб. (сумма КФО 2+КФО 4+ КФО5)	В том числе Источник финансирования					
					КФО "2"	КФО "4"	КФО "5"	КФО "2"	КФО "4"	КФО "5"
1	2	3	4	5						
1	Услуги СЭС	1	12	3866,40		3866,40				
2	ТО теплового счетчика	1	1	21632,00		21632,00				
3	Очистка от снега	1	1	7000,00		7000,00				
4	ТО охранной сигнал.	1	12	22800,00		22800,00				
5	Измерение сопротивления	1	1	55760,96		55760,96				
6	Поверка весов	1	1	5420,00		5420,00				
7	Промывка отопления	1	1	16022,48		16022,48				
8	Ремонт цоколя	1	1	100000,00		100000,00				100000,00
	Итого:	х	х	232501,84	0,00	132501,84				100000,00

6.6. Расчет (обоснование) расходов на оплату прочих работ, услуг

N п/п	Наименование расходов	Количество Договоров	Сумма, руб. (сумма КФО 2+КФО 4+ КФО5)	В том числе Источник финансирования						
				КФО "2"	КФО "4"	КФО "5"	КФО "2"	КФО "4"	КФО "5"	
1	2	3	4							
1	Охрана объекта	1	6000,00		6000,00					
2	Профмедосмотр	1	41440,00		41440,00					
3	Лабораторные исследования	1	23970,00		5100,00		18870,00			
4	Электронно-цифровая подпись	1	10460,00		10460,00					
5	Тревожная кнопка	1	26280,00							26280,00
6	обучение	1	31012,00				25612,00			5400,00
7	спецоценка	1	3600,00							3600,00
	Итого:	х	142762,00	5100,00	102382,00					35280,00

6.7. Расчет (обоснование) расходов на приобретение основных средств

N п/п	Наименование расходов	Количество	Средняя стоимость, руб.	Сумма, руб. (сумма КФО 2+КФО 4+КФО5)	В том числе Источник финансирования					
					2	3	4	КФО "2"	КФО "4"	КФО "5"
1	Учебно-наглядные пособия краевой бюджет			62638,99				62638,99		
2	Хоз.инвентарь			140,00			140,00			
3	оснащение			3775,00						3775,00
	Итого:		X	66553,99	140,00		140,00	62638,99		3775,00

6.8. Расчет (обоснование) расходов на приобретение материальных запасов

N п/п	Наименование расходов	Количество	Средняя стоимость, руб.	Сумма, руб. (сумма КФО 2+КФО 4+КФО5)	В том числе Источник финансирования					
					2	3	4	КФО "2"	КФО "4"	КФО "5"
1	Хозяйственные товары			78375,76			31533,44	46842,32		
2	Материалы на ремонт			18382,10			18382,10			
3	Учебно-наглядные			49361,01				49361,01		
4	Продукты питания			1913915,42			1812115,42			101800,00
5	оснащение			27575,00						27575,00
	Итого:		X	2087609,29	1862030,96		1862030,96	96203,33		129375,00